

podlaží

6. patro

dispozice

4+kk

užitná plocha

91,95 m²

byt

balkon / terasa 17,90 m²sklep / číslo 2,35 m² / s40


parkovací stání / číslo podzemní / p2

výměra


1	předsíň	10,90 m ²
4	obývací pokoj s kuchyní	33,55 m ²
2	koupelna	6,77 m ²
3	wc	1,08 m ²
6	pokoj	10,33 m ²
7	pokoj	11,09 m ²
5	ložnice	13,06 m ²
8	sklad	5,17 m ²
9	terasa 1	17,90 m ²




schéma projektu



pohled na dům



plán podlaží



V CENĚ BYTU

- podzemní parkovací stání
- sklepní kóje
- venkovní terasa

DISPOZICE

Byt je schématicky vyobrazen pro bližší představu o dispozici a rozměrech. Uvedené výměry resp. plochy jsou užitnou plochou = plochou uvnitř vnějších stěn, kterou může osoba v nemovitosti skutečně užívat. Nezasahují se do ní tzv. konstrukční prvky (stěny, sloupy, komíny apod.).